


# Rollenschneider 558



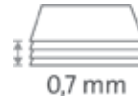
- Komfortable Roll- & Schnitt-Schneidemaschine für den professionellen Einsatz
- Stabiler Metalltisch mit rutschfesten Gummifüßen für einen sicheren Stand
- Nützliche Formatlinien auf dem Tisch mit mm-Teilung entlang der Schneidkante erleichtern die Ausrichtung des Schnittgutes
- Geschliffenes Rundmesser für präzise und gratfreie Schnitte
- Geschliffenes Untermesser für exakte Ergebnisse
- Hochwertige Messer aus gehärtetem Stahl für lang anhaltende Schnittqualität
- Automatische Pressung an der Schnittstelle für eine schnelle Fixierung des Schnittgutes
- Winkelanlage mit mm-Skala für einen exakten 90°-Schnitt
- Verstellbarer Rückanschlag zur schnellen Formatfindung
- Aufhängemöglichkeit für Wandmontage für eine platzsparende Aufbewahrung
- Praktisches Untergestell mit Auffangwanne und einer Arbeitshöhe von 875 mm für eine optimale Körperhaltung für die Modelle 556 und 558 optional erhältlich (696/698)
- Untergestell optional erhältlich
- 1 Winkelanlage



Professioneller Einsatz:  
Rationelles Arbeiten mit exaktem Schnitt



Schnittlänge 1300 mm



Schnitthöhe 0,7 mm



Schnitthöhe 7 Blatt



Tischgröße Außenmaß 1495 x 360 mm



Rundmesser im geschlossenem Kunststoffkopf für maximale Sicherheit



Erweiterte Garantie von 5 Jahren (ausgenommen Verschleißteile)



German Engineering by Dahle


Artikelnummer	Schnittlänge mm	DIN	Schnitthöhe mm	Schnittleistung A4 80 g/qm*	Tischgröße Außenmaße mm	Farben	EAN
00558-21246	1300	A0	0,7	7	1.495 mm x 360 mm		4007885005584



Rundmesser im geschlossenen Messerkopf für eine sichere und komfortable Bedienung



Automatische Pressung an der Schnittstelle für eine optimale Fixierung des Schnittgutes



Verstellbarer Rückanschlag zur schnellen Formatfindung